

OPIS PRZEDMIOTU ZAMÓWIENIA

WYTYCZNE DLA WYKONAWCÓW

1. Wszystkie nóżki mebli powinny umożliwiać ich poziomowanie
2. Grubości użytych płyt melaminowanych wyszczególnione są w opisie technicznym.
3. Kolorystyka mebli;
 - dyżurka pielęgniarek: brzoza
 - pokoje mieszkalne: jabłoń
4. Dopuszczalne jest użycie płyt różnych producentów, jednak powinny być zachowane parametry grubości (podane w opisie) i gęstości (480 – 730 kg/m³) oraz spełnienie wymagania normy PN EN 14322 „Płyty drewnopochodne – Płyty laminowane do zastosowań wewnętrznych – Definicja, wymagania i klasyfikacja”
5. Dopuszcza się modyfikację wymiarów mebli w granicach +/- 2cm
6. Meble powinny być wykonane z płyty dwustronnie pokrytej melaminą w klasie higieny E1. Zamawiający wymaga przedstawienia atestu higienicznego na płytę i obrzeża
7. Użyte kleje powinny posiadać odpowiednie atesty higieniczne.
8. Otwory montażowe pod zawiasy zalane klejem poliuretanowym w celu wzmocnienia powierzchni
9. W drzwiach należy zastosować soft close tzw. cichy domyk i zawiasy puszkowe
10. Półki z systemem zapadkowym, niewypadające
11. Oklejone boki szaf z tyłu
12. Uchwyty srebrne satynowe o rozstawie otworów 96mm

UWAGA:


Wykonawca któremu zostanie udzielone zamówienie zobowiązany jest przed rozpoczęciem realizacji do:


1. Weryfikacji wymiarów mebli podczas wizji lokalnej
2. Przedstawienia zamawiającemu do akceptacji rysunków poszczególnych mebli (również ich wnętrz, np. rozmieszczenie półek)
3. Przedstawienia zamawiającemu próbnika z kolorystyką płyt
4. Przedstawienia zamawiającemu próbnika ze wzorami tapicerek
5. Przedstawienia zamawiającemu próbnika z wybarwieniami drewna do krzeseł na stelażu drewnianym

OPIS TECHNICZNY

Pokoje 2- osobowe większe (11 pomieszczeń)



Lp.	Nazwa	Ilość	wymiar	Uwagi
1	Materac na stelażu na nóżkach	22	90x200	<p>Wkład ze sprężyn bonelowych, z wysokogatunkowego drutu 2,2 mm, obłożony z jednej strony przekładką tapicerską i pianką poliuretanową T35-25mm, o zwiększonej sprężystości</p> <p>Pokrowiec wykonany z trudnopalnego materiału obiciowego (68% poliester, 32% polipropylen), który spełnia wymogi angielskiej normy trudnopalności BS7175 oraz europejskiej normy UNIEN 597.1+597.2. Pikowany trudnopalną owatą 300 g/m²</p> <p>Wysokość bez nóżek 21 cm Wysokość nóżek 20cm Rama drewniana z możliwością montażu nóżek Nóżki drewniane</p> 
2	Szafka nocna przy łóżku	22	35x35x50	Szafka na nóżkach metalowych w kolorze alu o wysokości ok. 10cm i średnicy min. 3cm. U dołu szafki szuflada, górna część otwarta. Błat z płyty o grubości min. 25mm, pozostałe elementy z płyty o grubości 18mm, plecy z płyty HDF. Obrzeża z PCV (widoczne o grubości 2mm)
3	Półka wisząca nad łóżkiem	22	80x30x30	Wieńce dolny i górny oraz boki z płyty o grubości 18mm, plecy z płyty HDF. Obrzeża z PCV (widoczne o grubości 2mm)
4	Stolik	11	60x60x60	Błat z płyty o grubości min. 25mm, pozostałe elementy z płyty o grubości 18mm. Obrzeża z PCV (widoczne o grubości 2mm)
5	Szafa z drzwiami przesuwными	11	105x60x244	Szafa dwuskrzydłowa z drzwiami przesuwными z systemem typu Indeco, zastosowany mechanizm musi być dostosowany do obciążenia drzwi. Wewnątrz podział pionową ścianą z płyty. Po jednej stronie 9 półek, po drugiej stronie 3 półki i drążek wieszakowy. Na obu skrzydłach lustra, wysokość luster ok. 180cm. Całość wykonana z płyty o grubości 18 mm. Obrzeża z PCV (widoczne o grubości 2mm) UWAGA: konieczność dopasowania wymiarów szafy do istniejących wnęk
6	Komoda z miejscem na minibar	11	80x60x70	Błat z płyty o grubości min. 25mm, pozostałe elementy z płyty o grubości 18mm, plecy z płyty HDF (poza częścią z minibarem), nóżki metalowe w kolorze alu o wysokości 10cm i średnicy min. 3cm. W szafce wydzielona część na minibar/ chłodzarkę do zabudowy- konieczność dopasowania. Obrzeża z PCV

				(widoczne o grubości 2mm)
7	Fotel	22		<p>Kolor i rodzaj tapicerki do ustalenia z zamawiającym. Wymiary: Szerokość 59cm Głębokość 50cm Wysokość 77cm Wysokość siedziska od podłogi 45cm</p> 
8	Panel przy łóżku-boczny	22	200x90	Panel z płyty o grubości 18mm UWAGA: Panel powinien być dostosowany do łóżka. Obrzeża z PCV (widoczne o grubości 2mm)
9	Panel przy łóżku-za głową	22	91,8x90	Panel z płyty o grubości 18mm, jeden z narożników zaoblony UWAGA: Panel powinien być dostosowany do łóżka. Obrzeża z PCV (widoczne o grubości 2mm)
10	Panel łączący łóżka	11	91,8x90	Panel z płyty o grubości 18mm, jeden z narożników zaoblony UWAGA: Panel powinien być dostosowany do łóżka. Obrzeża z PCV (widoczne o grubości 2mm)
11	Panel na odzież z półką i wieszakami	11	80x160	Panel z płyty 18mm, montowany do ściany. Półka o szerokości 200mm, pod półką 5 wieszaków w kolorze alu. Obrzeża z PCV (widoczne o grubości 2mm)
12	Minibar	11	40,1x45,5x55,4	Minibar przystosowany do zabudowy meblowej. Wyposażony w absorpcyjny agregat chłodzący, układ automatycznego rozmrażania oraz manualną regulację temperatury. Drzwi pełne odwracalne z możliwością dowolnego ustalenia kierunku ich otwierania. W zestawie dwie regulowane półki.




Pokoje 2- osobowe mniejsze (5 pomieszczeń)






Lp.	Nazwa	ilość	wymiar	Uwagi
1	Materac na stelażu na nóżkach	10	90x200	<p>Wkład ze sprężyn bonelowych, z wysokogatunkowego drutu 2,2 mm, obłożony z jednej strony przekładką tapicerską i pianką poliuretanową T35-25mm, o zwiększonej sprężystości</p> <p>Pokrowiec wykonany z trudnopalnego materiału obciowego (68% poliester, 32% polipropylen), który spełnia wymogi angielskiej normy trudnopalności BS7175 oraz europejskiej normy UNIEN 597.1+597.2. Pikowany trudnopalną owatą 300 g/m²</p> <p>Wysokość bez nóżek 21 cm</p> <p>Wysokość nóżek 20cm</p> <p>Rama drewniana z możliwością montażu nóżek</p> <p>Nóżki drewniane</p>
2	Szafka nocna przy łóżku	10	35x35x50	<p>Szafka na nóżkach metalowych w kolorze alu o wysokości ok. 10cm i średnicy min. 3cm. U dołu szafki szuflada, górna część otwarta. Blat z płyty o grubości min. 25mm, pozostałe elementy z płyty o grubości 18mm, plecy z płyty HDF.</p> <p>Obrzeża z PCV (widoczne o grubości 2mm)</p>
3	Półka wisząca nad	10	80x30x30	<p>Wieńce dolny i górny oraz boki z płyty o grubości</p>



	łóżkiem			18mm, plecy z płyty HDF. Obrzeża z PCV (widoczne o grubości 2mm)
4	Biurko z szafką	5	120x70x74	<p>Błat z płyty o grubości min. 25mm, pozostałe elementy z płyty o grubości 18mm. Nogi metalowe o średnicy min. Φ50mm w kolorze alu. Szafka z drzwiami, wewnątrz półka, szerokość szafki ok. 60cm. Obrzeża z PCV (widoczne o grubości 2mm)</p> <p>UWAGA: Szafka będzie z prawej lub lewej strony biurka- do ustalenia z zamawiającym</p>
5	Szafa z drzwiami przesuwными	5	100x60x244	<p>Szafa dwuskrzydłowa z drzwiami przesuwными z systemem typu Indeco, zastosowany mechanizm musi być dostosowany do obciążenia drzwi. Wewnątrz podział pionową ścianą z płyty. Po jednej stronie 9 półek, po drugiej stronie 3 półki i drążek wieszakowy. Na obu skrzydłach lustra, wysokość luster ok. 180cm. Całość wykonana z płyty o grubości 18 mm. Obrzeża z PCV (widoczne o grubości 2mm)</p> <p>UWAGA: konieczność dopasowania wymiarów szafy do istniejących wnęk</p>
6	Komoda z miejscem na minibar	5	80x60x70	<p>Błat z płyty o grubości min. 25mm, pozostałe elementy z płyty o grubości 18mm, plecy z płyty HDF (poza częścią z minibarem), nóżki metalowe w kolorze alu o wysokości 10cm i średnicy min. 3cm. W szafce wydzielona część na minibar/ chłodziarkę do zabudowy- konieczność dopasowania. Obrzeża z PCV (widoczne o grubości 2mm)</p>
7	Krzesło do biurka	5		<p>Krzesło na stelażu drewnianym, kolor stelaża do ustalenia z zamawiającym.</p> <p>Wymiary: Wysokość 94cm Szerokość 43cm Głębokość 40cm Wysokość siedziska od podłogi 48cm</p> <p>Krzesło typu:</p> 
8	Panel przy łóżku-boczny	10	200x90	<p>Panel z płyty o grubości 18mm. Obrzeża z PCV (widoczne o grubości 2mm)</p> <p>UWAGA: Panel powinien być dostosowany do łóżka</p>
9	Panel przy łóżku-	10	91,8x90	<p>Panel z płyty o grubości 18mm, jeden z</p>



	za głową			narożników zaoblony. Obrzeża z PCV (widoczne o grubości 2mm) UWAGA: Panel powinien być dostosowany do łóżka
10	Minibar	5	40,1x45,5x55,4	Minibar przystosowany do zabudowy meblowej. Wyposażony w absorpcyjny agregat chłodzący, układ automatycznego rozmrażania oraz manualną regulację temperatury. Drzwi pełne odwracalne z możliwością dowolnego ustalenia kierunku ich otwierania. W zestawie dwie regulowane półki. 
11	Panel na odzież z półką i wieszakami	5	80x160	Panel z płyty 18mm, montowany do ściany. Półka o szerokości 200mm, pod półką 5 wieszaków w kolorze alu. Obrzeża z PCV (widoczne o grubości 2mm)

Pomieszczenie socjalne 217





Lp.	Nazwa	ilość	wymiar	Uwagi
1	Stolik	1	Fi60x60	Błat okrągły o średnicy 60cm z płyty o grubości 25mm na nodze talerzowej w kolorze alu. Obrzeża z PCV (widoczne o grubości 2mm)
2	Szafa ubraniowa	1	70x60x184	Wieniec dolny i górny z płyty o grubości 25mm, boki z płyty o grubości 18mm, plecy z płyty HDF. Wewnątrz półka i drążek wieszakowy. Drzwi z zamkiem. Obrzeża z PCV (widoczne o grubości 2mm)
3	Nadstawka do szafy ubraniowej	1	70x60x60	Wieniec górny z płyty o grubości 25mm, wieniec dolny i boki z płyty o grubości 18mm, plecy z płyty HDF. Wewnątrz półka. Drzwi z zamkiem. Obrzeża z PCV (widoczne o grubości 2mm)
4	Regał zamykany	1	70x30x184	Wieniec dolny i górny z płyty o grubości 25mm, boki z płyty o grubości 18mm, plecy z płyty HDF. Wewnątrz 4 półki z regulacją i drążek wieszakowy. Drzwi z zamkiem. Obrzeża z PCV (widoczne o grubości 2mm)


5	Nadstawka do regału	1	70x30x60	Wieńce górny z płyty o grubości 25mm, wieńiec dolny i boki z płyty o grubości 18mm, plecy z płyty HDF. Wewnątrz półka. Drzwi z zamkiem. Obrzeża z PCV (widoczne o grubości 2mm)
6	Szafka kuchenna dolna pod zlewozmywak	1	70x52x82	Szafka 2- drzewiowa z płyty o grubości 18mm, plecy z płyty HDF.
7	Szafka na minibar	1	50x52x82	Szafka na minibar, z płyty o grubości 18mm, wymiarami dostosowana do minibaru o wymiarach 40,1x45,5x55,4. Obrzeża z PCV (widoczne o grubości 2mm)
8	Błat kuchenny z listwą przybłatową	1	1,20mb	Błat kuchenny postformingowy o grubości 28mm i szerokości 60cm. Listwa przybłatowa aluminiowa
9	Szafka kuchenna górna 2- drzewiowa	1	70x32x72	Szafka 2- drzewiowa z płyty o grubości 18mm. Drzwi z wypełnieniem ze szkła mlecznego w ramie z płyty, wewnątrz półka, , plecy z płyty HDF
10	Szafka kuchenna górna otwarta	1	50x32x72	Szafka otwarta z płyty o grubości 18mm, plecy z płyty HDF
11	Fotel	2		Kolor i rodzaj tapicerki do ustalenia z zamawiającym. Wymiary: Szerokość 59cm Głębokość 50cm Wysokość 77cm Wysokość siedziska od podłogi 45cm 
12	Wersalka	1		Wersalka na sprężynach, kolor i rodzaj tapicerki do ustalenia z zamawiającym. Wersalka typu: 
13	Zlewozmywak z baterią	1		Zlewozmywak 1 komorowy z ociekaczem, wpuszczany ze stali nierdzewnej. W komplecie bateria, syfon i elementy do podłączenia.
14	Minibar	1	40,1x45,5x55,4	Minibar przystosowany do zabudowy meblowej. Wyposażony w absorpcyjny agregat chłodzący, układ automatycznego rozmrażania oraz manualną regulację temperatury. Drzwi pełne

				<p>odwracalne z możliwością dowolnego ustalenia kierunku ich otwierania. W zestawie dwie regulowane półki.</p> 
--	--	--	--	---


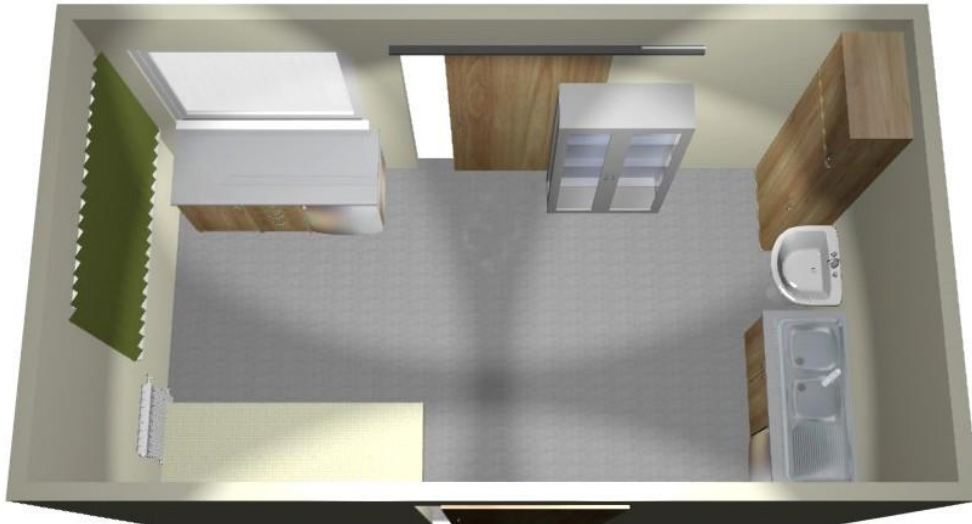
Dyzurka pielęgniarek 218



Lp.	Nazwa	ilość	wymiar	Uwagi
1	Szafa z drzwiami przesuwными	1	130x50x244	Szafa dwuskrzydłowa z drzwiami przesuwными z systemem typu Indeco, zastosowany mechanizm musi być dostosowany do obciążenia drzwi. Wewnątrz podział pionową ścianą z płyty. Po obu stronach 9 półek. Wypełnienie drzwi z płyty. Całość wykonana z płyty o grubości 18 mm. Obrzeża z PCV (widoczne o grubości 2mm)
2	Biurko	1	140x70x74	Blat z płyty o grubości 25mm, pozostałe elementy z płyty o grubości 18mm. W komplecie szuflada na klawiaturę. Obrzeża z PCV (widoczne o grubości 2mm)
3	Kontener do biurka 3- szufladowy na kółkach	2	43x45x56	Blat z płyty o grubości 25mm, pozostałe elementy z płyty o grubości 18mm. Szuflady zamykane zamkiem centralnym. Obrzeża z PCV (widoczne o grubości 2mm)
4	Biurko narożne	1	160/70x100/50 x74	Blat z płyty o grubości 25mm, pozostałe elementy z płyty o grubości 18mm. W komplecie szuflada na klawiaturę. Obrzeża z PCV (widoczne o grubości 2mm)
5	Szafki z blatem	1	180x50x74	Szafki z blatem będącym przedłużeniem biurka. Biat z płyty o grubości 25mm, pozostałe elementy z płyty o grubości 18mm, plecy szafek z HDF. Pod blatem dwie szafki 2- drzwiowe o szerokości 90cm. Wewnątrz półka, drzwi z zamkiem. Obrzeża z PCV (widoczne o grubości 2mm)
6	Szafka 1- drzwiowa wisząca	2	50x32x72	Szafka 1- drzwiowa wisząca. Wieńnce dolny i górny z płyty o grubości 25mm, pozostałe elementy z płyty o grubości 18mm, plecy z płyty HDF. Drzwi z zamkiem. Obrzeża z PCV (widoczne o grubości 2mm)
7	Szafka 2- drzwiowa wisząca	1	80x32x82	Szafka 1- drzwiowa wisząca. Wieńnce dolny i górny z płyty o grubości 25mm, pozostałe elementy z płyty o grubości 18mm, plecy z płyty HDF. Drzwi z zamkiem. Obrzeża z PCV (widoczne o grubości 2mm)
8	Fotel obrotowy	2		Kolor i rodzaj tapicerki do uzgodnienia z zamawiającym -blokada oparcia w wybranej pozycji -zabezpieczenie przed uderzeniem oparcia w plecy po zwolnieniu blokady -regulacja wysokości oparcia -regulowana wysokość siedziska -amortyzacja siedziska Fotel typu: 

9	Krzesło	1	70x32x72	<p>Kolor i rodzaj tapicerki do uzgodnienia z zamawiającym Krzesło powinno posiadać nakładki z naturalnego drewna na podłokietnikach. Stelaż w kolorze Alu. Szerokość oparcia 43cm, wysokość siedziska od podłogi: 42cm, głębokość siedziska 42cm Krzesło typu:</p> 
---	---------	---	----------	---

Gabinet zabiegowy 219



Lp.	Nazwa	ilość	wymiar	Uwagi
1	Regał zamykany	1	70x38x184	Wieżce dolny i górny z płyty o grubości 25mm, boki z płyty o grubości 18mm, plecy z płyty HDF. Wewnątrz 4 półki z regulacją. Drzwi z zamkiem. . Obrzeża z PCV (widoczne o grubości 2mm)
2	Nadstawka do regału	1	70x38x60	Wieżce górny z płyty o grubości 25mm, wieńiec dolny i boki z płyty o grubości 18mm, plecy z płyty HDF. Wewnątrz półka. Drzwi z zamkiem. Obrzeża z PCV (widoczne o grubości 2mm)
3	Szafka kuchenna dolna pod zlewozmywak	1	80x52x82	Szafka 2- drzwiowa z płyty o grubości 18mm, plecy z płyty HDF
4	Szafka kuchenna dolna 1- drzwiowa	1	50x52x82	Szafka 1- drzwiowa z półką, z płyty o grubości 18mm, plecy z płyty HDF
5	Szafka kuchenna dolna 4- szufladowa	1	40x52x82	Szafka 4- szufladowa, z płyty o grubości 18mm, plecy z płyty HDF
6	Błat kuchenny z listwą przybłatową	1	1,40mb	Błat kuchenny postformingowy o grubości 28mm i szerokości 60cm. Listwa przybłatowa aluminiowa
7	Błat kuchenny z listwą przybłatową	1	1,50mb	Błat kuchenny postformingowy o grubości 28mm i szerokości 60cm. Listwa przybłatowa aluminiowa
8	Zlewozmywak z baterią	1		Zlewozmywak 2 komorowy z ociekaczem, wpuszczany ze stali nierdzewnej. W komplecie bateria, syfon i elementy do podłączenia.
9	Szafa na leki	1	90x42x184	Szafa 2- drzwiowa na leki, z płyty o grubości 18mm, plecy z płyty HDF. Wypełnienie drzwi ze szkła w ramie z płyty. Zamek w drzwiach

Sala intens. nadzoru 220



Lp.	Nazwa	ilość	wymiar	Uwagi
1	Półka na LIVE PACK- defibrylator	1	60x40	Półka z płyty o grubości 18mm przytwierdzona do ściany ozdobnymi kątownikami. Obrzeża z PCV (widoczne o grubości 2mm)
2	Szafka na tace	1	50x35x125	Wieńce górny i dolny z płyty o grubości 25mm, pozostałe elementy z płyty o grubości 18mm, plecy z płyty HDF. Szafka otwarta z 4 wysuwanymi półkami na prowadnicach. Każda półka z brzegiem zapobiegającym wysuwaniu tacy. Obrzeża z PCV (widoczne o grubości 2mm) UWAGA: zastosować mechanizm zapobiegający wysuwaniu półek.
3	Szafka wisząca 2-drzwiowa	1	60x30x90	Wieńce górny i dolny z płyty o grubości 25mm, pozostałe elementy z płyty o grubości 18mm, plecy z płyty HDF. Wewnątrz 4 półki z regulacją. Obrzeża z PCV (widoczne o grubości 2mm)

ZESTAWIENIE ILOŚCIOWE

POKOJE MIESZKALNE

1	Tapczan na stelażu z nóżkami	200x90	32
2	Szafka nocna	35x35x50	32
3	Półka wisząca nad łóżko	80x30x30	32
4	Stolik	60x60x60	11
5	Szafa z drzwiami przesuwными-pokoje	105x60x244	16
6	Komoda na minibar	80x60x70	16
7	Panel do łóżka boczny	200x90	32
8	Panel do łóżka za głową	91,8x90	32
9	Panel do łóżka środkowy	91,8x90	11
10	Panel na odzież z półką	80x160	16
11	Biurko z szafką	140x70x74	5
12	Fotel		22
13	Minibar	40x45x55	16
14	Krzesło do biurka		5

POMIESZCZENIE SOCJALNE 217

15	Stolik na nodze talerzowej	fi60x60	1
16	Szafa ubraniowa	70x60x184	1
17	Nadstawka do szafy ubraniowej	70x60x60	1
18	Regał zamykany	70x30x184	1
19	Nadstawka do regału	70x30x60	1
20	Szafka kuchenna pod zlewozmywak	70x52x82	1
21	Szafka na minibar	50x52x82	1
22	Minibar	40x45x55	1
23	Blat kuchenny z listwą przyblatową	120cm	1
24	Szafka kuchenna górna ze szkłem	70x32x72	1
25	Szafka kuchenna górna otwarta	50x32x72	1
26	Fotel		2
27	Wersalka		1
28	Zlewozmywak 1- komorowy z ociekaczem + bateria		1

DYŻURKA PIELEŃNIAREK 218

29	Szafa z drzwiami przesuwными	130x50x244	1
----	------------------------------	------------	---


30	Biurko proste	140x70x74	1
31	Kontener do biurka	43x45x56	2
32	Biurko narożne	160/70x100/50x74	1
33	Blat z szafkami (przedłużenie biurka)	180x50x74	1
34	Szafka wisząca 1- drzwiowa	50x32x72	2
35	Szafka wisząca 2- drzwiowa	80x32x72	1
36	Fotel obrotowy		2
37	Krzesło		1

GABINET ZABIEGOWY 219

38	Regał zamykany	70x38x184	1
39	Nadstawka do regału	70x38x60	1
40	Szafka kuchenna pod zlewozmywak	80x52x82	1
41	Szafka kuchenna dolna 1- drzwiowa	50x52x82	1
42	Szafka kuchenna dolna z szufladami	40x52x82	1
43	Blat kuchenny z listwą przyblatową 140	140cm	1
44	Blat kuchenny z listwą przyblatową 150	150cm	1
45	Zlewozmywak 2- komorowy z baterią z ociekaczem		1
46	Szafa na leki	90x42x184	1

SALA INTENS. NADZORU 220

47	Półka	60x40	1
48	Szafka na tace	50x35x125	1
49	Szafka wisząca	60x30x90	1

KIEROWNIK
 administracyjno-gospospolczy

 mgr inż. Artur Sitko